

# Miten vaalitaan oppimiskykyä verkossa?

---

Akseli Huhtanen, Aalto-yliopisto  
9.9.2021



Aalto-yliopisto  
Aalto-universitetet  
Aalto University



# Katso ympärillesi.

Mitkä asiat ympärilläsi auttavat  
sinua oppimaan tänään?

Mitkä estävät?

**Miksi oppiminen on tärkeää  
juuri nyt?**

”Muutos ei ole koskaan ollut niin nopeaa kuin nyt.”

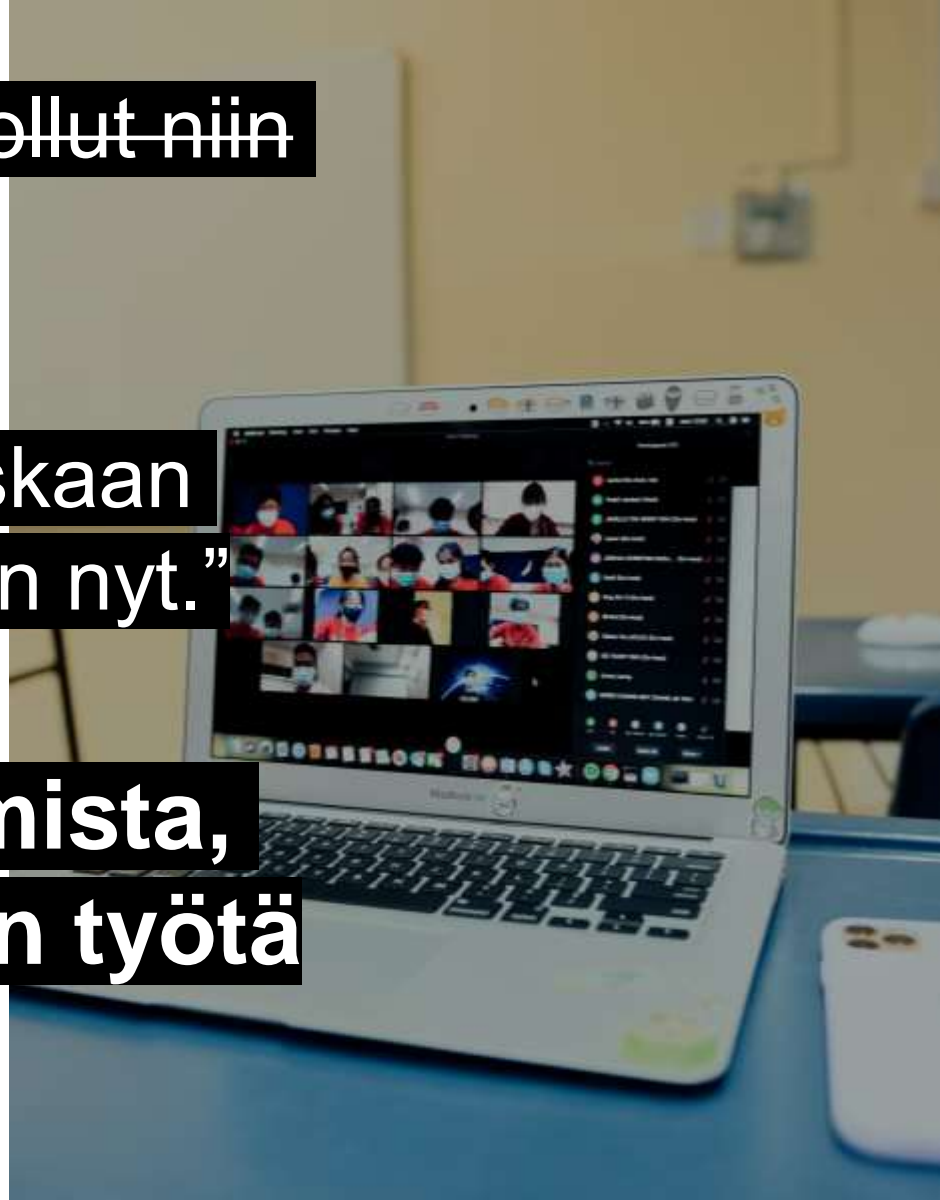


~~”Muutos ei ole koskaan ollut niin nopeaa kuin nyt.”~~

”Muutos ei tule enää koskaan olemaan niin hidasta kuin nyt.”

1

**Työ on oppimista,  
oppiminen on työtä**



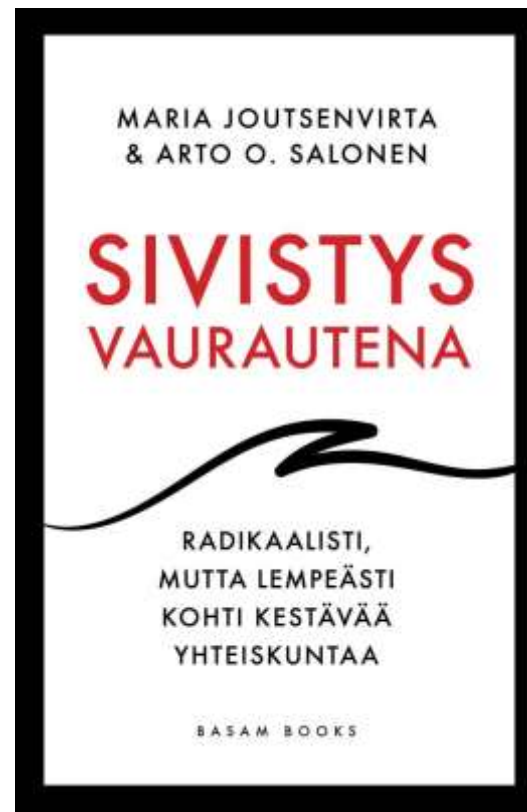
# 2

## Sivistys on uutta rikkautta

Oppiminen on ihmislajille luontainen nautinto – olemmeko unohtaneet sen?

Ekokriisin kohtaaminen edellyttää muutoskyvykkyyttä (resilienssiä)

Hidastamaan oppiminen on askel kohti kestävyyttä





3

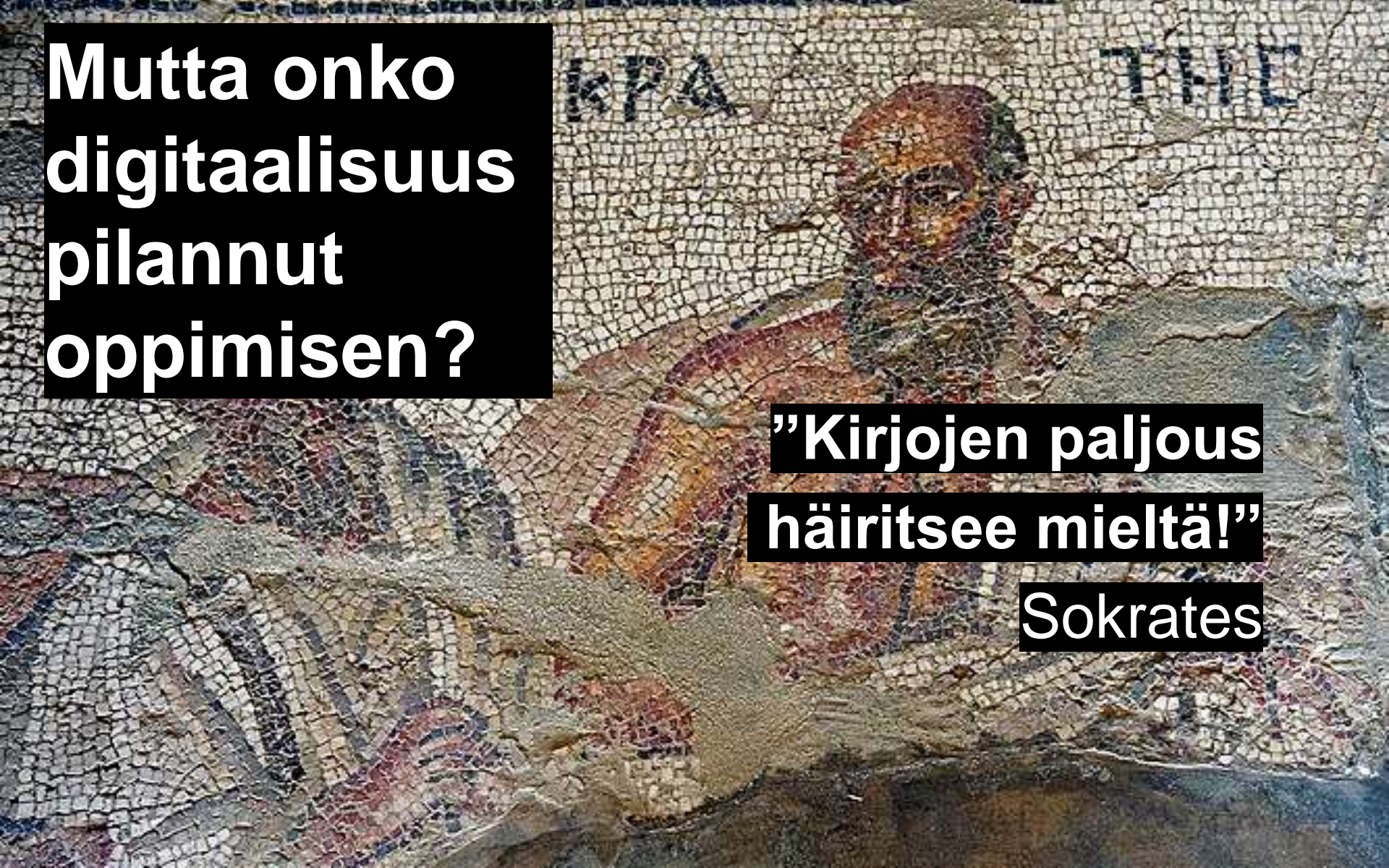
**Kirjastot ovat aina olleet  
oppimisen soihdunkantajia.  
Nyt oppiminen on  
murroksessa.**



**Mutta onko  
digitaalisuus  
pilannut  
oppimisen?**

**”Kirjojen paljous  
häiritsee mieltä!”**

**Sokrates**





# Oman oppimiskyvyn vaaliminen –

Miten opin verkossa sitä mitä  
haluan oppia?

A person wearing a bright red winter jacket, a black balaclava, and large black headphones is standing in a snowy urban environment. They are looking down at a smartphone held in their right hand. Snow is falling around them, and a dark car is partially visible on the left. The background shows a blurred cityscape.

**Minä: “Tämän verkkokurssin haluan tehdä!”**

**Myös minä: “Mikäs hassu koiranpentuvideo  
tuossa on?” \*klik\***

Oppimissisältö saattaa olla verkossa.  
**Ihmisen oppimisympäristö ei  
kuitenkaan ole vain verkossa.**

Oppimisympäristö on aina myös  
fyysis-sosiaalinen.

# 1 Tila



Varaa aika  
(työ)kalenterista :  
Tapaaminen, joka  
näkyä muillekin  
varattuna.



Perustele pomolle:  
”Mitä käy jos en opi  
uutta?”



Pilko välitavoitteisiin:  
Millä viikolla teet  
mitäkin, koska olet  
oppinut minkäkin  
asian?



# 2 Tuki



Luo sosiaalinen  
paine:

Kenen kanssa  
juttelet oppimisen  
etenemisestä  
kuukausittain?


Etsi  
oppimiskaveri tai  
kokoa opintopiiri



Kerro mitä olet  
tehnyt sitten  
viime  
kokoontumisen

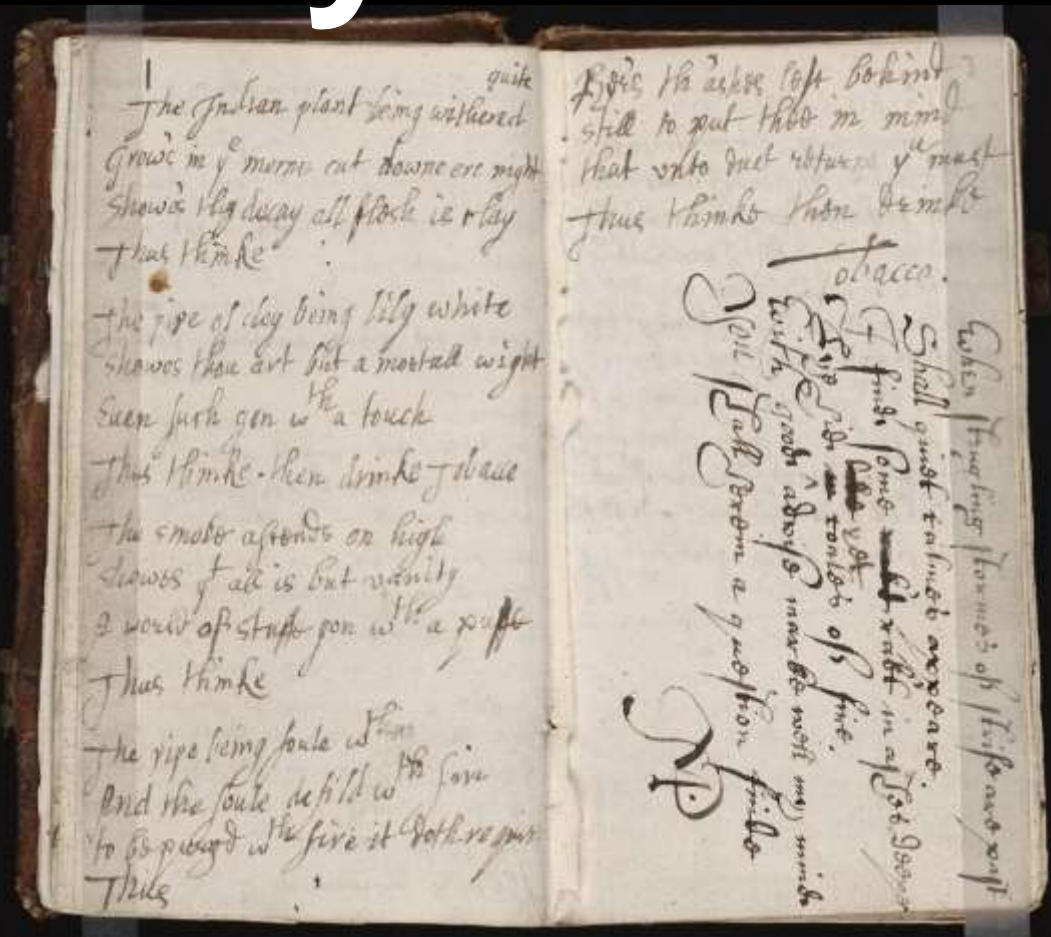
Oppimiseen tulee  
tartuttua kun et  
kehtaa sanoa  
ettet tehnyt!

# 3 Tarjonta



- Määrittele kiinnostavat aiheet
- Tunnista ja organisoi lähteesi
- Tallenna laadukkaimmat löydöt
- Siivoa ajankäyttöäsi:  
Tunnista myös ne lähteet joita et käytä

# 4 Työstö



Perusta *commonplace book*,  
esim. Evernoteen

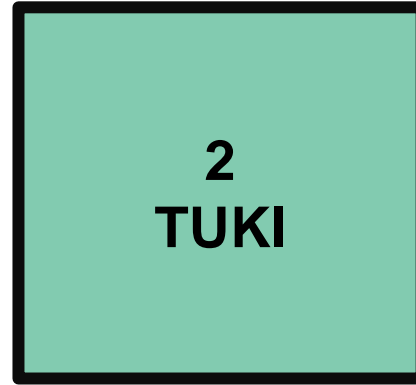
Talleta, ideoi, työstä tai kirjaa  
vain linkit

Työstä asiaa: Piirrä, excelöi,  
koodaa, luonnostelee

Merkityksellistä asia: Bloggaa,  
kommentoi, jaa

Relevantti asiantuntija =  
mukana keskustelussa

# Oppimisen taidon neljä kulmakiveä





**Palataan alkuun:**  
Toteutuuko omassa  
oppimisympäristössäsi  
”neljä T:tä”?